

新規パスワードの登録方法

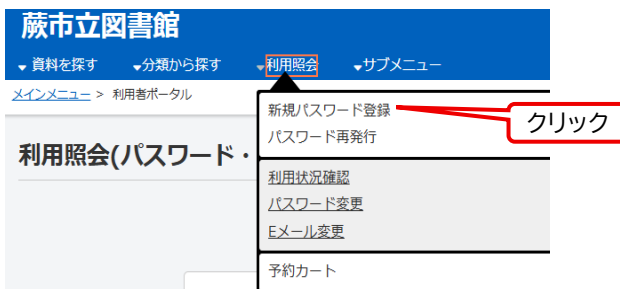


パソコン

1 蕨市立図書館 Web サイトで利用者のページを選ぶ



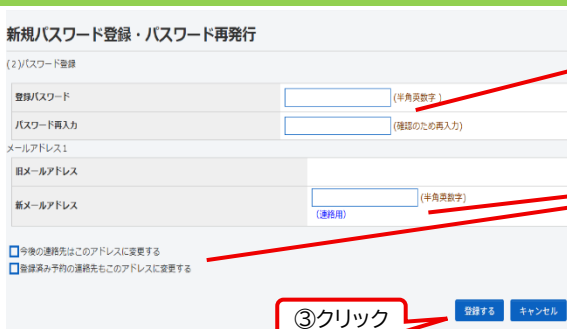
2 利用照会タブから新規パスワード登録を選ぶ



3 利用者番号、生年月日を入力してログイン



4 登録するパスワードを入力



スマートフォン

1 蕨市立図書館 Web-OPAC を開く

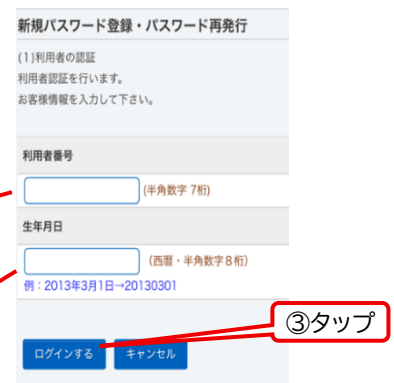
蕨市立図書館
Web-OPAC



2 ①から③の順にタップ



3 利用者番号、生年月日を入力してログイン



4 登録するパスワードを入力

