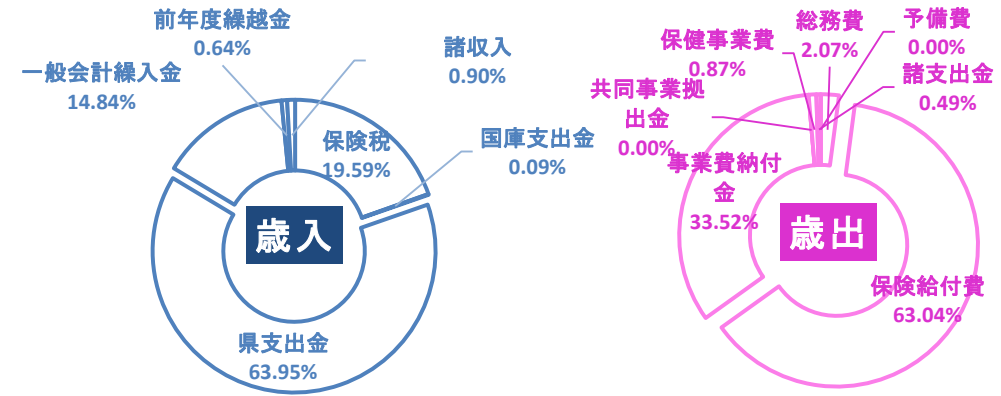


令和元年度 蕨市国民健康保険特別会計 決算(見込)状況について

○令和元年度 蕨市国民健康保険 特別会計 決算(見込)

歳入	決算額(見込)			
	平成30年度	割合	令和元年度	割合
保険税	1,489,970,231	19.99%	1,410,696,357	19.59%
国庫支出金	0	0.00%	6,292,000	0.09%
県支出金	4,786,132,727	64.21%	4,605,457,630	63.95%
一般会計繰入金	833,972,000	11.19%	1,068,890,000	14.84%
前年度繰越金	270,169,221	3.62%	45,848,852	0.64%
諸収入	73,405,190	0.98%	64,956,277	0.90%
<b>計</b>	<b>7,453,649,369</b>	<b>100%</b>	<b>7,202,141,116</b>	<b>100%</b>
前年度比	△ 1,349,543,166	-15.3%	△ 251,508,253	-3.4%

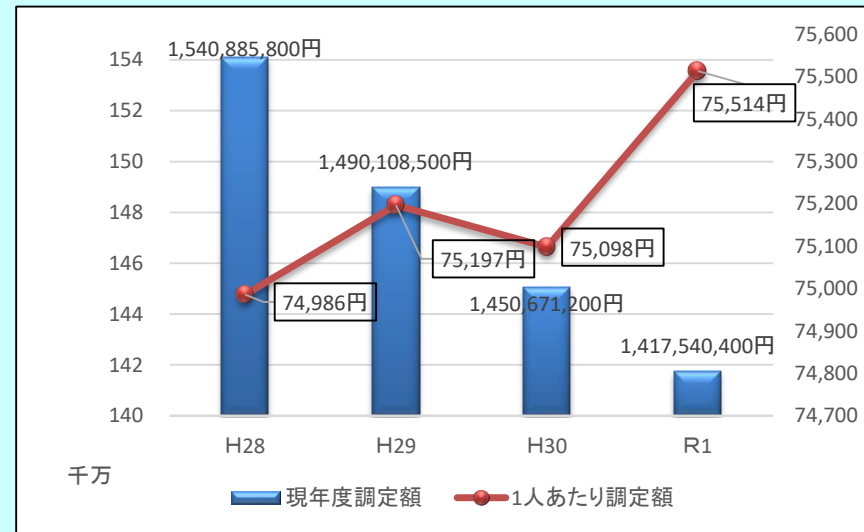
歳出	決算額(見込)			
	平成30年度	割合	令和元年度	割合
総務費	145,024,485	1.96%	148,421,827	2.07%
保険給付費	4,708,471,504	63.56%	4,518,008,444	63.04%
事業費納付金	2,356,000,564	31.80%	2,402,698,485	33.52%
共同事業拠出金	728	0.00%	710	0.00%
保健事業費	64,500,496	0.87%	62,562,195	0.87%
諸支出金	133,802,740	1.81%	35,263,750	0.49%
<b>計</b>	<b>7,407,800,517</b>	<b>100%</b>	<b>7,166,955,411</b>	<b>100%</b>
前年度比	△ 1,125,222,797	-13.2%	△ 240,845,106	-3.3%



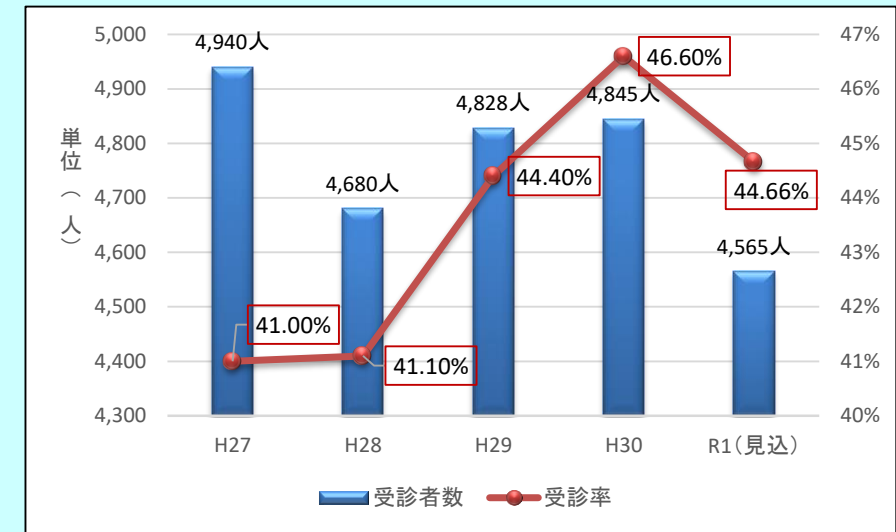
1.被保険者数・外国人被保険者数・高齢化率 推移(年度末)



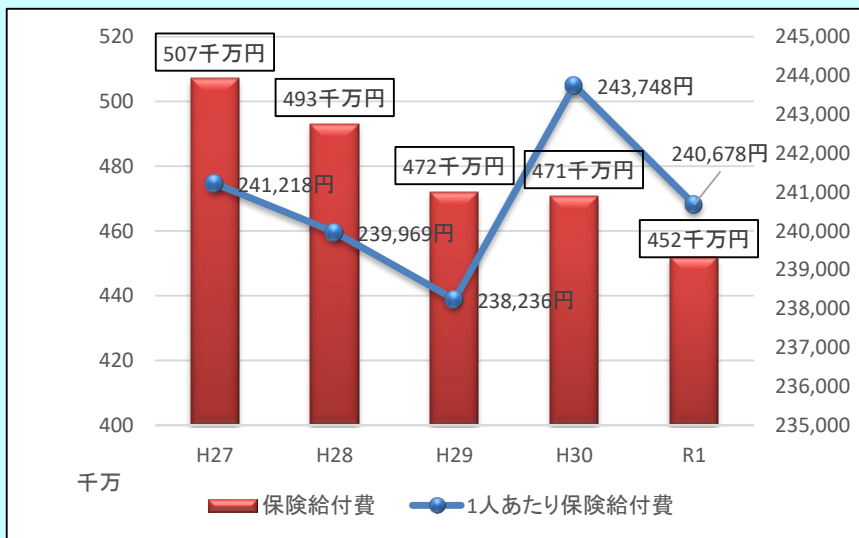
3.現年度調定額・1人あたり調定額 推移(決算値)



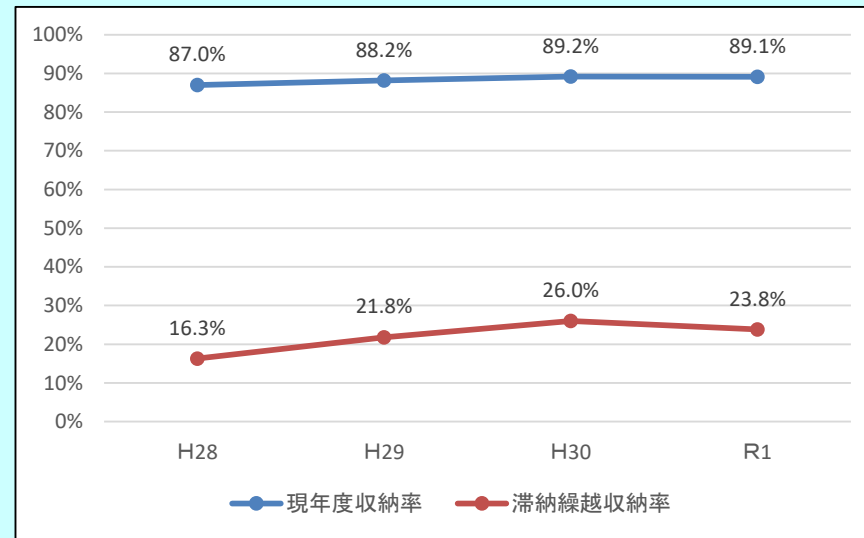
5.特定健診受診者・受診率 推移(法定報告)



2.保険給付費・1人あたり保険給付費 推移(決算値)



4.収納率(現年度・滞納繰越) 推移



6.その他一般会計繰入金・1人あたり繰入金額 推移

