

蕨市新庁舎建設に関する
市民アンケート調査結果

平成30年8月

蕨市

目 次

1. 調査の概要	1
1.1 調査の目的	1
1.2 調査方法	1
1.3 調査項目	1
1.4 回収結果	2
2. 調査の結果	3
2.1 市役所の利用状況について	3
2.2 現庁舎の課題について	6
2.3 新庁舎の建設について	7
2.4 回答者の属性	10
2.5 主な意見・要望	12

【添付資料】

- 蕨市新庁舎建設に関する市民アンケート 案内
 - 蕨市新庁舎建設に関する市民アンケート 調査票
-

1. 調査の概要

1.1 調査の目的

蕨市役所庁舎は昭和 39 年に建設され、老朽化等の課題のほか、耐震診断では耐震化の必要があると判定されている。

市では、市庁舎の耐震化整備を実施するにあたり、市議会議員や学識経験者、公共的団体の代表、公募市民で構成する審議会からの答申や市民アンケート結果なども踏まえ、平成 29 年 12 月に蕨市役所庁舎の耐震化は建替えにより行い、建設場所は現在地とする「蕨市庁舎耐震化整備基本方針」を決定した。

平成 30 年度は、今後の設計や工事の根幹となる「蕨市新庁舎建設基本構想・基本計画」の策定を進めており、策定にあたって市民の意見を把握するため、18 歳以上の市民を対象に、地区（錦町、北町、中央、南町、塚越）別、男女別、年齢別に、計 3,000 名を無作為に抽出して、蕨市新庁舎建設に関する市民アンケートを実施した。

1.2 調査方法

- ・調査期間 平成 30 年 6 月 5 日（火）～6 月 26 日（火）
- ・調査対象 市内在住の満 18 歳以上の男女
- ・対象者数 3,000 人

地 区	配布数	割 合
錦町地区	429	14.3%
北町地区	467	15.6%
中央地区	868	28.9%
南町地区	521	17.4%
塚越地区	715	23.8%
合 計	3,000	100.0%

- ・抽出方法 住民基本台帳から各地区の年齢層別の人口比率に基づき、男女別に無作為抽出
- ・調査方法 行政連絡員による送付、郵便による回答

1.3 調査項目

- ・問 1～問 6 市役所の利用状況について(利用頻度、用件、滞在時間、交通手段ほか)
- ・問 7 現庁舎の課題について(不満や不便な点)
- ・問 8～問 10 新庁舎の建設について(建替えについて、重要視する内容、必要機能)
- ・問 11～問 15 属性について(性別、年齢、地域、職業、居住年数)
- ・その他 主な意見・要望

1.4 回収結果

- ・配布数 3,000 票
- ・回答数 1,442 票
- ・回収率 48.1%

地 区	回答数	配布数	回収率
錦町地区	210	429	49.0%
北町地区	229	467	49.0%
中央地区	416	868	47.9%
南町地区	242	521	46.4%
塚越地区	325	715	45.5%
無 回 答	20	—	
合 計	1,442	3,000	48.1%

本冊子をご覧いただくうえでの注意事項

●集計上の回答の扱いについて

- (1) 制限回答数を超えた場合は、全て無効としています。
- (2) 回答すべきでない設問に誤って回答している場合は、無効としています。

●回答割合について

小数点以下第2位を四捨五入しているため、回答割合の合計が100%にならないことがあります。

2. 調査の結果

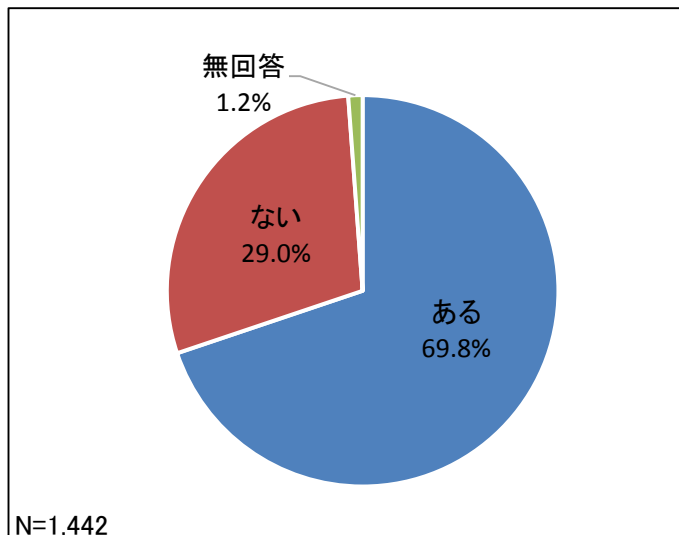
2.1 市役所の利用状況について

問1 あなたは、最近、市役所を訪れたことがありますか。(○は1つ)

有効回答者:1,442人	件数	割合
ある	1,007	69.8%
ない	418	29.0%
無回答	17	1.2%

あると答えた人⇒問2へ

ないと答えた人⇒問8へ

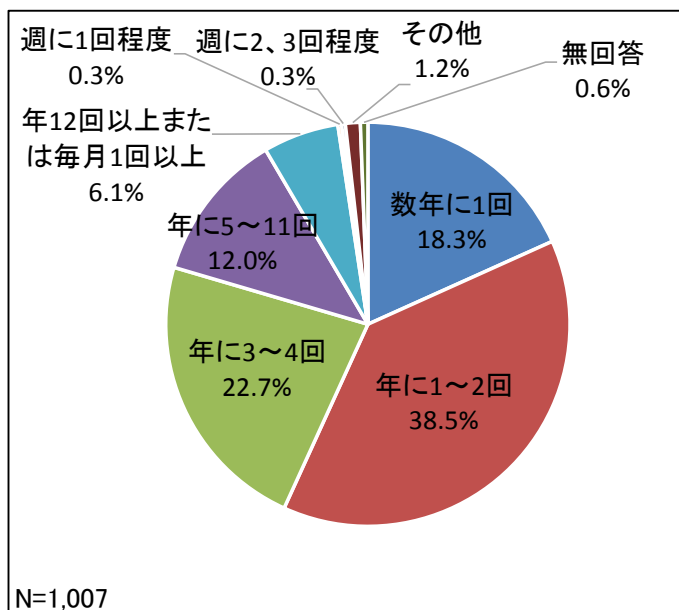


問2 あなたが、市役所を訪れる頻度はどれくらいですか。(○は1つ)

有効回答者:1,007人	件数	割合
数年に1回	184	18.3%
年に1~2回	388	38.5%
年に3~4回	229	22.7%
年に5~11回	121	12.0%
年12回以上または毎月1回以上	61	6.1%
週に1回程度	3	0.3%
週に2、3回程度	3	0.3%
その他	12	1.2%
無回答	6	0.6%

【その他の主な内容】

必要時、1回のみ など

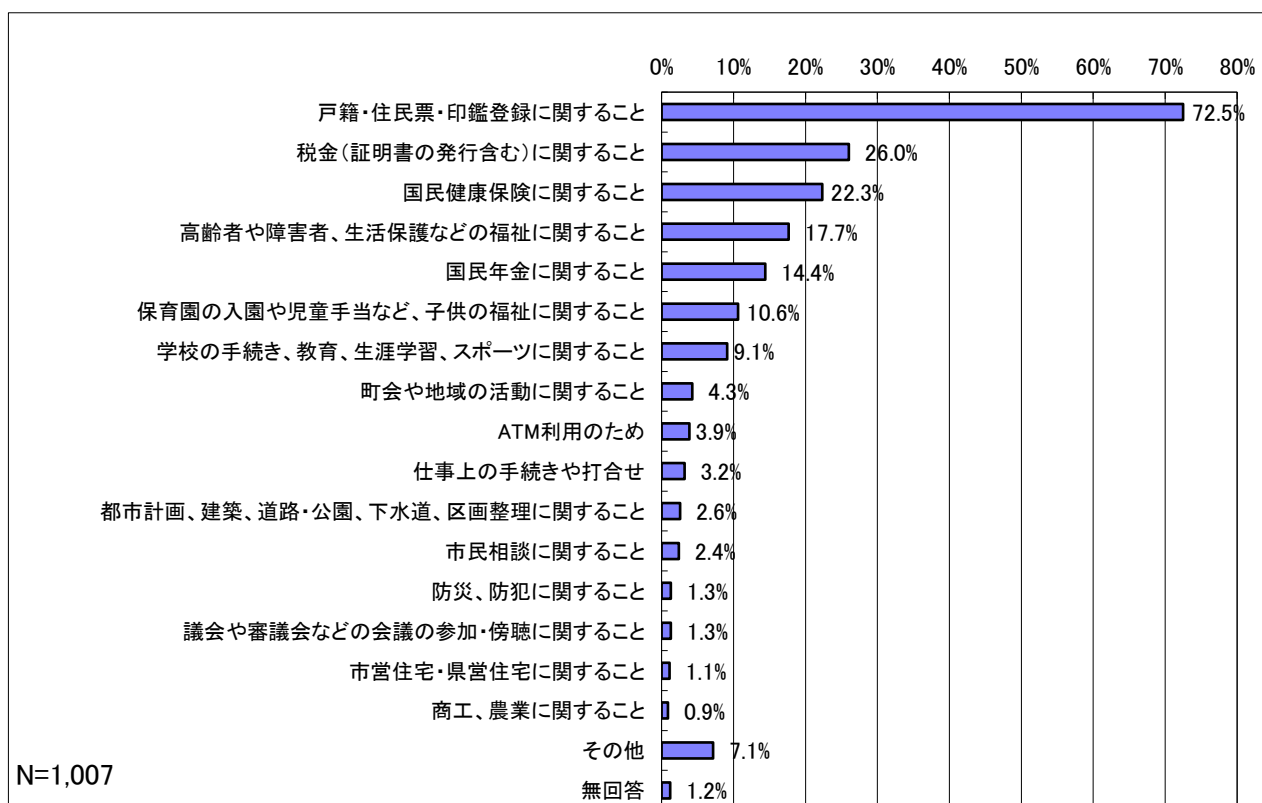


問3 あなたは、どのような用件で市役所を訪れましたか。(あてはまるものすべてに○)

有効回答者: 1,007人		件数	割合	順位
戸籍・住民票・印鑑登録に関すること	730	72.5%	1	
税金(証明書の発行含む)に関すること	262	26.0%	2	
国民健康保険に関すること	225	22.3%	3	
高齢者や障害者、生活保護などの福祉に関すること	178	17.7%	4	
国民年金に関すること	145	14.4%	5	
保育園の入園や児童手当など、子供の福祉に関すること	107	10.6%	6	
学校の手続き、教育、生涯学習、スポーツに関すること	92	9.1%	7	
町会や地域の活動に関すること	43	4.3%	8	
ATM利用のため	39	3.9%	9	
仕事上の手続きや打合せ	32	3.2%	10	
都市計画、建築、道路・公園、下水道、区画整理に関すること	26	2.6%	11	
市民相談に関すること	24	2.4%	12	
防災、防犯に関すること	13	1.3%	13	
議会や審議会などの会議の参加・傍聴に関すること	13	1.3%	13	
市営住宅・県営住宅に関すること	11	1.1%	15	
商工、農業に関すること	9	0.9%	16	
その他	72	7.1%	-	
無回答	12	1.2%	-	

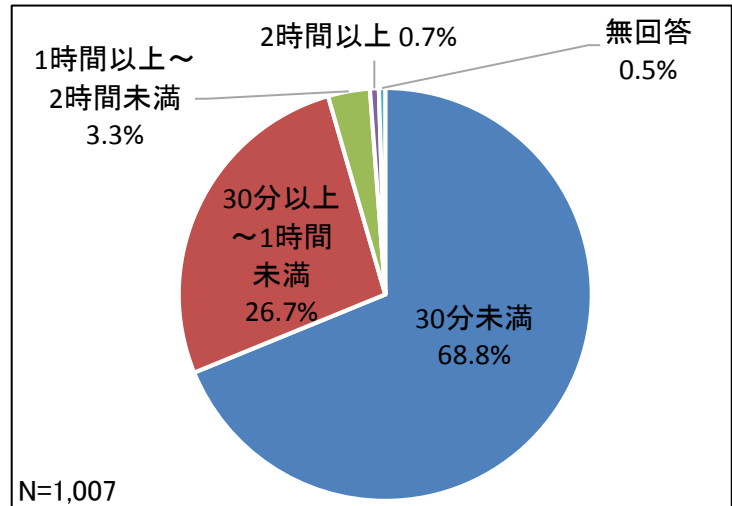
【その他の主な内容】

各種手続・相談、選挙、粗大ごみ収集券の購入、マイナンバーカード作成 など



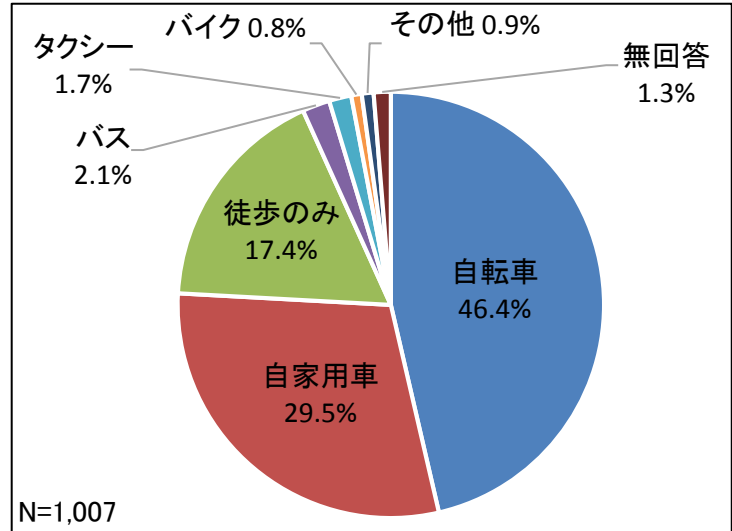
問4 あなたは、市役所を訪れる際にどれくらい滞在することが多いですか。(○は1つ)

有効回答者:1,007人	件数	割合
30分未満	693	68.8%
30分以上～1時間未満	269	26.7%
1時間以上～2時間未満	33	3.3%
2時間以上	7	0.7%
無回答	5	0.5%



問5 あなたが、市役所を訪れる場合の主な交通手段はなんですか。(○は1つ)

有効回答者:1,007人	件数	割合
自転車	467	46.4%
自家用車	297	29.5%
徒歩のみ	175	17.4%
バス	21	2.1%
タクシー	17	1.7%
バイク	8	0.8%
その他	9	0.9%
無回答	13	1.3%



【その他の主な内容】

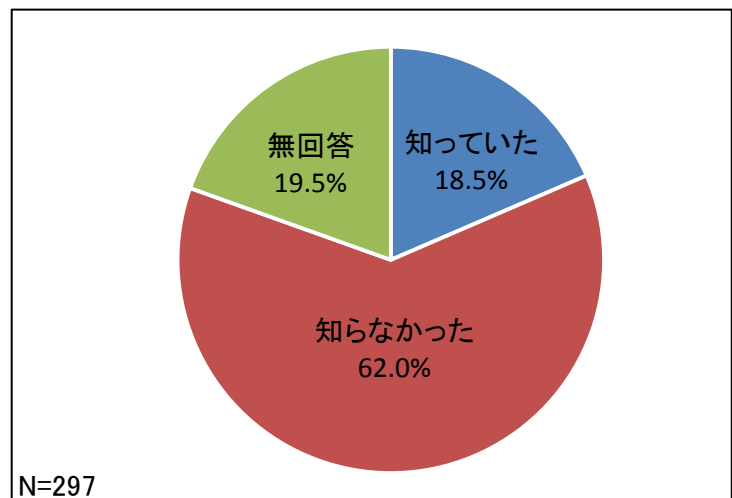
複数手段、自家用車以外の車 など

自家用車と答えた人⇒問6へ

それ以外の選択肢を答えた人⇒問7へ

問6 市役所の駐車場は、市役所敷地内の南側駐車場のほかに、第2駐車場や西側駐車場があることを知っていましたか。(○は1つ)

有効回答者:297人	件数	割合
知っていた	55	18.5%
知らなかった	184	62.0%
無回答	58	19.5%



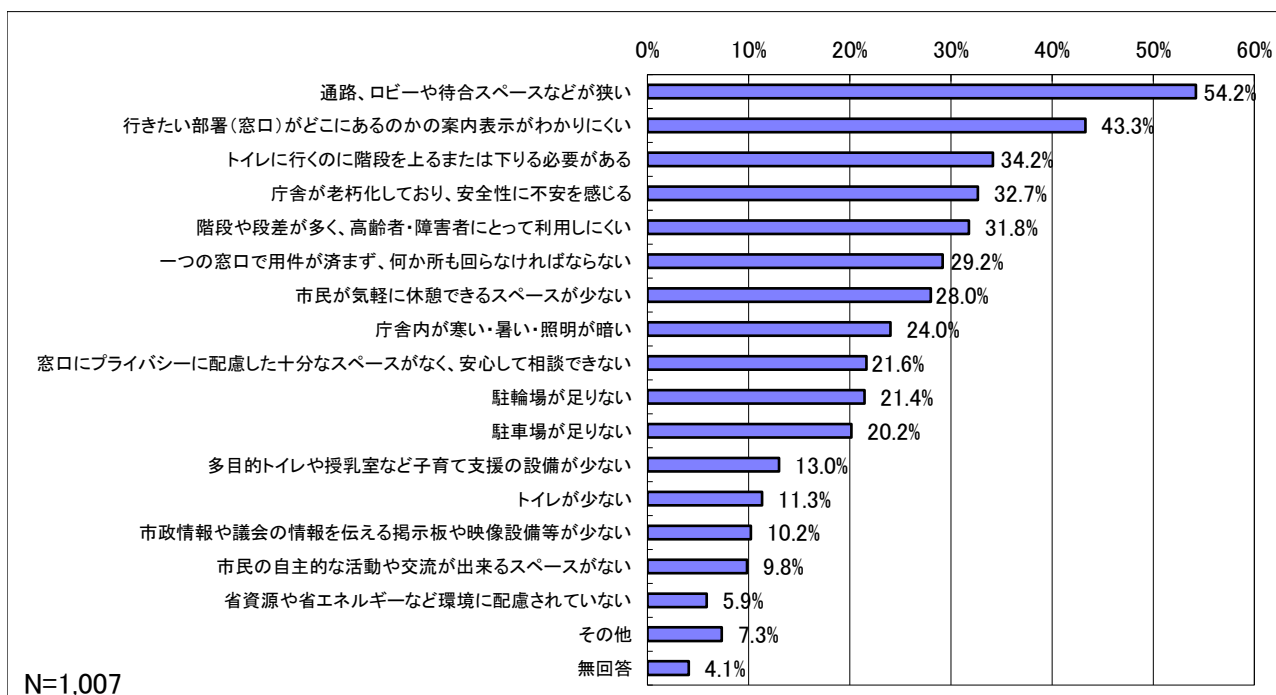
2.2 現庁舎の課題について

問7 これまで市役所に来られた際に、施設面や環境面でご不満・ご不便を感じたことはどのようなことですか。(あてはまるものすべてに○)

有効回答者: 1,007人	件数	割合	順位
通路、ロビーや待合スペースなどが狭い	546	54.2%	1
行きたい部署(窓口)がどこにあるのかの案内表示がわかりにくい	436	43.3%	2
トイレに行くのに階段を上るまたは下りる必要がある	344	34.2%	3
庁舎が老朽化しており、安全性に不安を感じる	329	32.7%	4
階段や段差が多く、高齢者・障害者にとって利用しにくい	320	31.8%	5
一つの窓口で用件が済まず、何か所も回らなければならない	294	29.2%	6
市民が気軽に休憩できるスペースが少ない	282	28.0%	7
庁舎内が寒い・暑い・照明が暗い	242	24.0%	8
窓口にプライバシーに配慮した十分なスペースがなく、安心して相談できない	218	21.6%	9
駐輪場が足りない	216	21.4%	10
駐車場が足りない	203	20.2%	11
多目的トイレや授乳室など子育て支援の設備が少ない	131	13.0%	12
トイレが少ない	114	11.3%	13
市政情報や議会の情報を伝える掲示板や映像設備等が少ない	103	10.2%	14
市民の自主的な活動や交流が出来るスペースがない	99	9.8%	15
省資源や省エネルギーなど環境に配慮されていない	59	5.9%	16
その他	74	7.3%	-
無回答	41	4.1%	-

【その他の主な内容】

古い・汚い、駐車場が狭い、暗い・開放性がない など

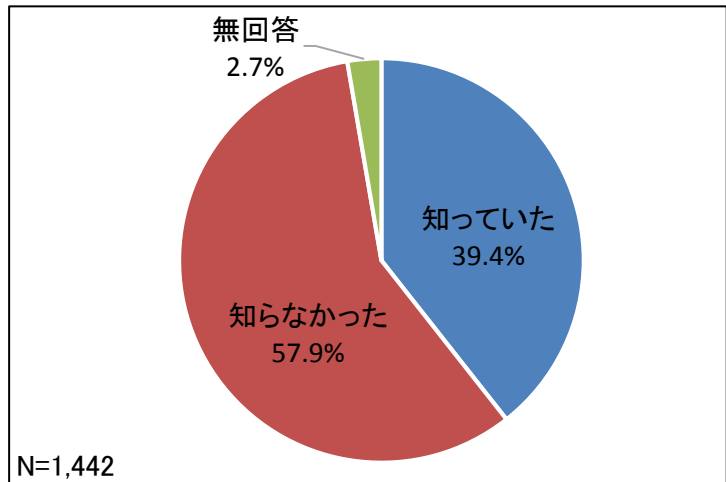


現庁舎において、市民が不満、不便を感じたことをうかがったところ、「通路・ロビーや待合スペースなどが狭い」が有効回答者の5割を超え、「行きたい部署(窓口)がどこにあるのかの案内表示がわかりにくい」が4割を超えた。次いで、「トイレに行くのに階段を上るまたは下りる必要がある」、「庁舎が老朽化しており、安全性に不安を感じる」、「階段や段差が多く、高齢者・障害者にとって利用しにくい」が3割を超えた。

2.3 新庁舎の建設について

問8 あなたは、市役所庁舎を現在地で建替えることを知っていましたか。(〇は1つ)

有効回答者:1,442人	件数	割合
知っていた	568	39.4%
知らなかった	835	57.9%
無回答	39	2.7%

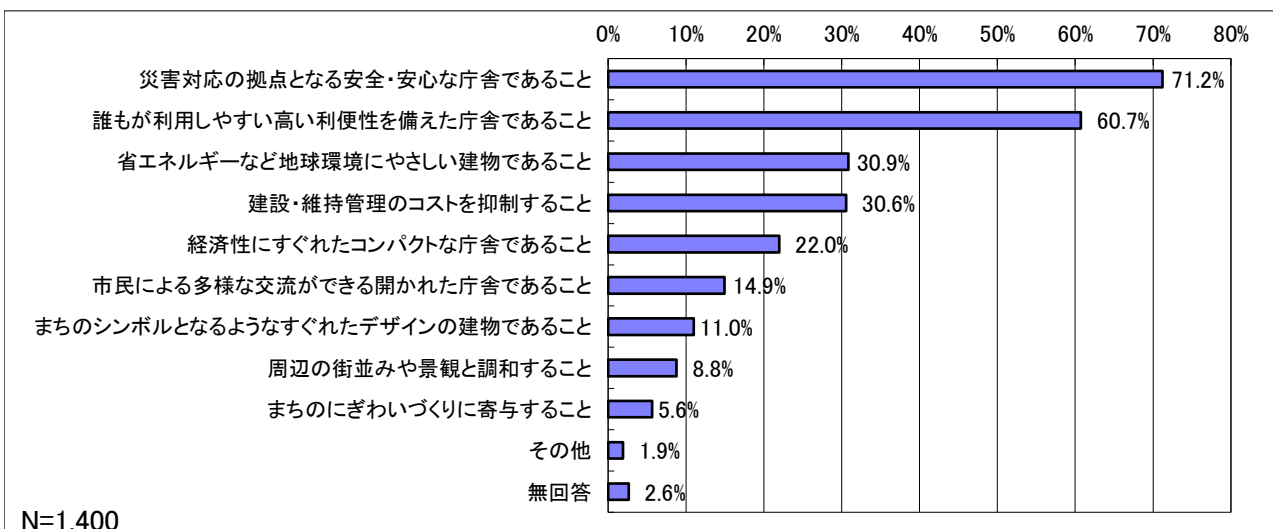


問9 市庁舎の整備にあたり、市庁舎の位置づけ・役割として重要視することは何ですか。(〇は3つ以内)

有効回答者:1,400人	件数	割合	順位
災害対応の拠点となる安全・安心な庁舎であること	997	71.2%	1
誰もが利用しやすい高い利便性を備えた庁舎であること	850	60.7%	2
省エネルギーなど地球環境にやさしい建物であること	432	30.9%	3
建設・維持管理のコストを抑制すること	428	30.6%	4
経済性にすぐれたコンパクトな庁舎であること	308	22.0%	5
市民による多様な交流ができる開かれた庁舎であること	209	14.9%	6
まちのシンボルとなるようなすぐれたデザインの建物であること	154	11.0%	7
周辺の街並みや景観と調和すること	123	8.8%	8
まちのにぎわいづくりに寄与すること	79	5.6%	9
その他	27	1.9%	-
無回答	37	2.6%	-

【その他の主な内容】

窓口サービスの向上、シンプル・機能性、アクセスの充実(バス等) など

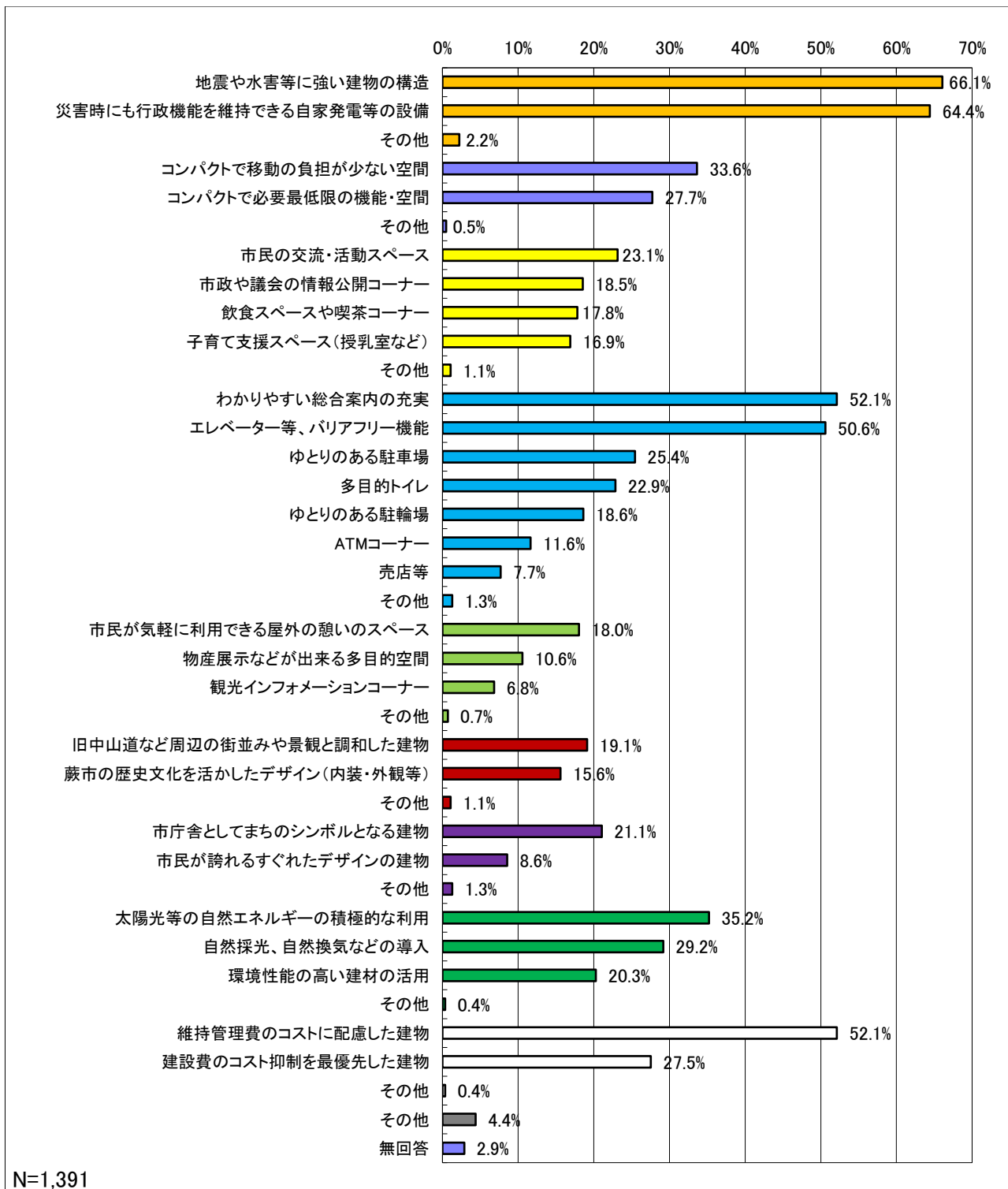


問10 問9に関連して、市庁舎の整備にあたり、必要と考える機能はありますか。
(○は10個以内)

有効回答者: 1,391人		件数	割合	順位	分類内 順位
1. 災害対応の拠点となる安全・安心な庁舎であること	地震や水害等に強い建物の構造	919	66.1%	1	1
	災害時にも行政機能を維持できる自家発電等の設備	896	64.4%	2	2
	その他	31	2.2%	-	-
2. 経済性にすぐれたコンパクトな庁舎であること	コンパクトで移動の負担が少ない空間	468	33.6%	7	1
	コンパクトで必要最低限の機能・空間	386	27.7%	9	2
	その他	7	0.5%	-	-
3. 市民による多様な交流ができる開かれた庁舎であること	市民の交流・活動スペース	322	23.1%	12	1
	市政や議会の情報公開コーナー	258	18.5%	18	2
	飲食スペースや喫茶コーナー	248	17.8%	20	3
	子育て支援スペース(授乳室など)	235	16.9%	21	4
	その他	15	1.1%	-	-
4. 誰もが利用しやすい高い利便性を備えた庁舎であること	わかりやすい総合案内の充実	725	52.1%	3	1
	エレベーター等、バリアフリー機能	704	50.6%	5	2
	ゆとりのある駐車場	354	25.4%	11	3
	多目的トイレ	318	22.9%	13	4
	ゆとりのある駐輪場	259	18.6%	17	5
	ATMコーナー	162	11.6%	23	6
	売店等	107	7.7%	26	7
5. まちのにぎわいづくりに寄与すること	市民が気軽に利用できる屋外の憩いのスペース	251	18.0%	19	1
	物産展示などが出来る多目的空間	147	10.6%	24	2
	観光インフォメーションコーナー	95	6.8%	27	3
	その他	10	0.7%	-	-
6. 周辺の街並みや景観と調和すること	旧中山道など周辺の街並みや景観と調和した建物	266	19.1%	16	1
	蕨市の歴史文化を活かしたデザイン(内装・外観等)	217	15.6%	22	2
	その他	15	1.1%	-	-
7. まちのシンボルとなるようなすぐれたデザインの建物であること	市庁舎としてまちのシンボルとなる建物	293	21.1%	14	1
	市民が誇れるすぐれたデザインの建物	119	8.6%	25	2
	その他	18	1.3%	-	-
8. 省エネルギーなど地球環境にやさしい建物であること	太陽光等の自然エネルギーの積極的な利用	490	35.2%	6	1
	自然採光、自然換気などの導入	406	29.2%	8	2
	環境性能の高い建材の活用	282	20.3%	15	3
	その他	5	0.4%	-	-
9. 建設・維持管理のコストを抑制すること	維持管理費のコストに配慮した建物	725	52.1%	3	1
	建設費のコスト抑制を最優先した建物	383	27.5%	10	2
	その他	5	0.4%	-	-
10. その他	主な内容は、「誰もが利用しやすい利便性と市民サービス」、「機能的でコンパクト」、「建設・維持管理費の抑制」、「明るく開放的」など	61	4.4%	-	-
	無回答	40	2.9%	-	-

【1～9 その他の主な内容】

機能分類	主な内容
1. 災害対応の拠点となる安全・安心な庁舎であること	備蓄機能、避難所機能
2. 経済性にすぐれたコンパクトな庁舎であること	部署の分かりやすい集約
3. 市民による多様な交流ができる開かれた庁舎であること	情報発信機能
4. 誰もが利用しやすい高い利便性を備えた庁舎であること	案内機能
5. まちのにぎわいづくりに寄与すること	物産等の販売・紹介機能
6～9の機能分類	各分類内にある機能又は未記載



7ページの間9では、市庁舎の位置づけ・役割として重要視することとして、「災害対応の拠点となる安全・安心な庁舎であること」が有効回答者の7割を超え、「誰もが利用しやすい高い利便性を備えた庁舎であること」が6割を超えた。次いで、「省エネルギーなど地球環境にやさしい建物であること」、「建設・維持管理のコストを抑制すること」が3割程度となった。

8～9ページの間10では、間9の内容を、重要視する位置づけ・役割として9つの分類を用意し、その下位の階層に必要な機能案を整理した。

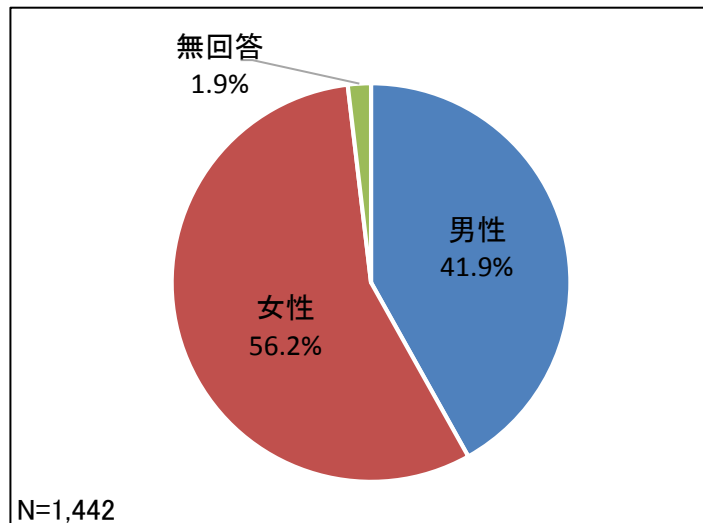
「地震や水害等に強い建物の構造」、「災害時にも行政機能を維持できる自家発電等の設備」が6割を超え、「わかりやすい総合案内の充実」、「維持管理費のコストに配慮した建物」、「エレベーター等、バリアフリー機能」の3項目が5割を超え、間9と同様に、災害に強い庁舎であることと、利便性に係る機能に市民が関心を抱いている傾向がうかがえた。

また、「太陽光等の自然エネルギーの積極的な利用」、「コンパクトで移動の負担が少ない空間」が3割を超えており、「維持管理費のコストに配慮した建物」と併せて、ライフサイクルコストに配慮したコンパクトな庁舎が求められていることもうかがえた。

2.4 回答者の属性

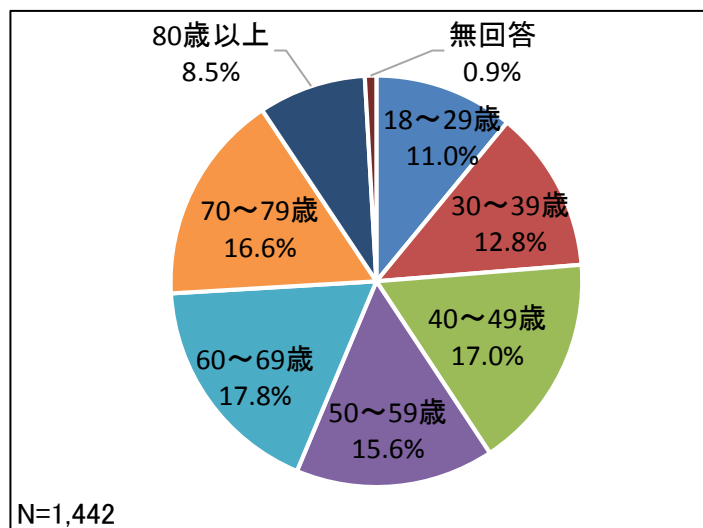
問11 性別

有効回答者:1,442人		
	件数	割合
男性	604	41.9%
女性	811	56.2%
無回答	27	1.9%



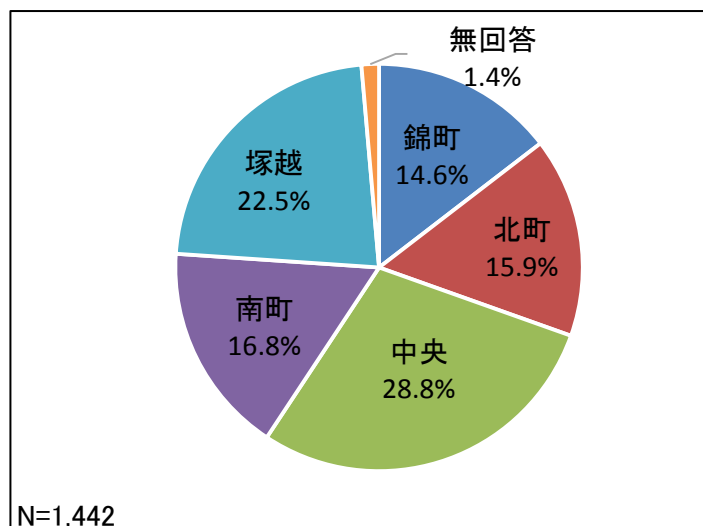
問12 年齢

有効回答者:1,442人		
	件数	割合
18～29歳	158	11.0%
30～39歳	184	12.8%
40～49歳	245	17.0%
50～59歳	225	15.6%
60～69歳	256	17.8%
70～79歳	239	16.6%
80歳以上	122	8.5%
無回答	13	0.9%



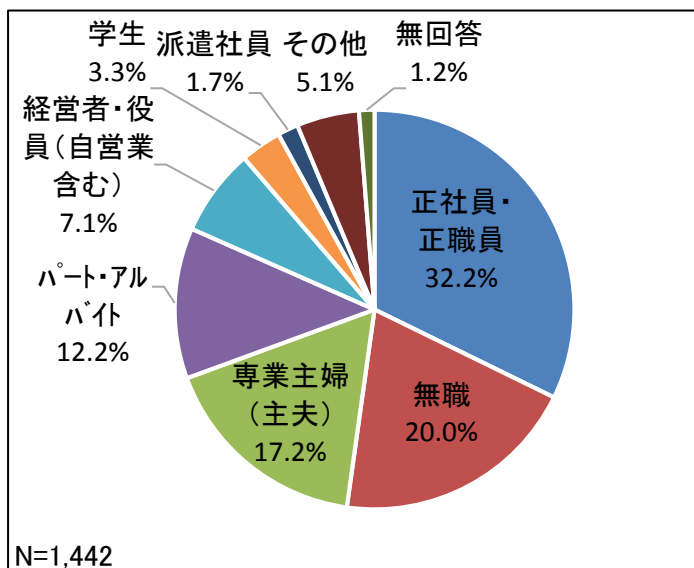
問13 お住まいの地域

有効回答者:1,442人		
	件数	割合
錦町	210	14.6%
北町	229	15.9%
中央	416	28.8%
南町	242	16.8%
塚越	325	22.5%
無回答	20	1.4%



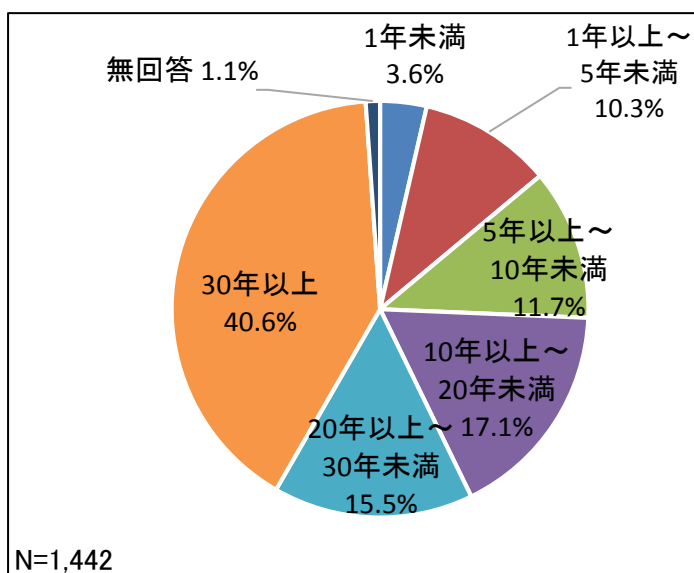
問14 職業

有効回答者: 1,442人	件数	割合
正社員・正職員	465	32.2%
無職	288	20.0%
専業主婦(主夫)	248	17.2%
パート・アルバイト	176	12.2%
経営者・役員(自営業含む)	102	7.1%
学生	48	3.3%
派遣社員	24	1.7%
その他	73	5.1%
無回答	18	1.2%



問15 居住年数

有効回答者: 1,442人	件数	割合
1年未満	52	3.6%
1年以上～5年未満	149	10.3%
5年以上～10年未満	169	11.7%
10年以上～20年未満	247	17.1%
20年以上～30年未満	224	15.5%
30年以上	585	40.6%
無回答	16	1.1%



2.5 主な意見・要望

《自由意見》

- ・回答者:364人
- ・回答件数:576件

※1人が複数の分類内容について意見を寄せている場合があるため、人数と件数は一致しない。

自由意見でいただいた意見・要望を類型化して集計した結果、件数の多かった10項目は以下のとおりである。

順位	類型	件数
1	誰もが利用しやすい利便性と市民サービスを備えた庁舎であること	91
2	建設・維持管理費を抑えた庁舎であること	57
3	災害に強い安全な庁舎であること	53
4	機能的でコンパクトな庁舎であること	38
5	市民の交流ができる庁舎であること	33
6	市のシンボルとなるようなデザインの庁舎であること	28
6	新庁舎の完成に期待する意見	28
8	職員が働きやすい庁舎であること	26
9	明るく開放的な庁舎であること	23
10	利用しやすい駐車場・駐輪場を備えた庁舎であること	19

添 付 資 料

蕨市新庁舎建設に関する市民アンケート



調査へのご協力をお願い

日ごろ、蕨市のまちづくりにご協力をいただきありがとうございます。
蕨市役所庁舎は昭和 39 年に建設され、老朽化等の課題のほか、耐震診断では耐震化の必要があると判定されております。

市は、市庁舎の耐震化整備を実施するにあたり、市議会議員や学識経験者、公共的団体の代表、公募市民で構成する審議会からの答申や市民アンケート結果なども踏まえ、昨年末に蕨市役所庁舎の耐震化は建替えにより行い、建設場所は現在地とする「蕨市庁舎耐震化整備基本方針」を決定いたしました。

今年度は、今後の設計や工事の根幹となる「蕨市新庁舎建設基本構想・基本計画」の策定を進めており、諮問機関として審議会を設置し、検討や審議を行っていただくとともに、市民の方のご意見を伺いながら進めてまいります。

そこで、このたび、18 歳以上を対象に、地区（錦町、北町、中央、南町、塚越）別、男女別、年齢別に、計 3,000 名を無作為に抽出して、蕨市新庁舎建設に関する市民アンケートを実施いたします。

結果については、統計的に処理し個人が特定できる情報が公表されることはありませんので、ご多忙のところ恐縮ですが、率直なご意見をお寄せいただけますようお願い申し上げます。

平成 30 年 6 月

蕨市長 頼高 英雄



調査票ご記入にあたってのお願い

- ・別紙のアンケート調査票で「あなた」とあるのは、あて名ご本人のことです。回答は、原則としてあて名ご本人が、該当する選択肢に〇を付けてお答えください。あて名ご本人が記入できない場合は、ご家族の方や介助者の方などが代筆いただくなどご協力をお願いします。
- ・ご記入いただいたアンケート調査票は、6月26日（火）までに、同封の返信用封筒（切手不要）で、ご返送ください。
- ・名前や住所をご記入いただく必要はありません。（アンケート調査票・封筒とも）

【お問い合わせ】

蕨市 総務部 庁舎建設室

電話：048-420-8866（直通） FAX：048-432-7992

E-mail：chousha@city.warabi.saitama.jp



参考資料

・現庁舎の概要

竣工年月	昭和39年5月（築54年）
構造	鉄筋コンクリート造 地上4階、地下1階（塔屋2階）
総床面積	4,695㎡
敷地面積	3,727㎡（その他、西側駐車場450㎡+ 庁舎第2駐車場1,650㎡）
駐車台数	自動車81台（一般54台+公用27台）
駐輪台数	自転車300台程度（公用45台含む）



・蕨市新庁舎建設の想定スケジュール（「蕨市庁舎耐震化整備基本方針 平成29年12月」より）

平成30年度	平成31年度	平成32年度	平成33～35年度
基本構想・ 基本計画	基本設計	実施設計 仮設庁舎建設等	建設工事 （解体含む）

封入時
ここで
折って
ください

.....

封入時
ここで
折って
ください

.....

蕨市新庁舎建設に関する 市民アンケート調査票

封入時
ここで
折って
ください

.....

封入時
ここで
折って
ください

.....

1 市役所の利用状況について

問1 あなたは、最近、市役所を訪れたことがありますか。(○は1つ)

1. ある ⇒ 問2へ

2. ない ⇒ 問8へ

問2 あなたが、市役所を訪れる頻度はどれくらいですか。(○は1つ)

1. 数年に1回

5. 年12回以上または毎月1回以上

2. 年に1～2回

6. 週に1回程度

3. 年に3～4回

7. 週に2、3回程度

4. 年に5～11回

8. その他 ()

問3 あなたは、どのような用件で市役所を訪れましたか。(あてはまるものすべてに○)

1. 戸籍・住民票・印鑑登録に関する事

10. 町会や地域の活動に関する事

2. 国民年金に関する事

11. 市民相談に関する事

3. 国民健康保険に関する事

12. 都市計画、建築、道路・公園、下水道、
区画整理に関する事

4. 高齢者や障害者、生活保護などの福祉
に関する事

13. 市営住宅・県営住宅に関する事

5. 保育園の入園や児童手当など、子供の
福祉に関する事

14. 議会や審議会などの会議の参加・傍
聴に関する事

6. 税金(証明書の発行含む)に関する事

15. 仕事上の手続きや打合せ

7. 商工、農業に関する事

16. ATM利用のため

8. 防災、防犯に関する事

17. その他 ()

9. 学校の手続き、教育、生涯学習、スポ
ーツに関する事

問4 あなたは、市役所を訪れる際にどれくらい滞在することが多いですか。(○は1つ)

1. 30分未満

3. 1時間以上～2時間未満

2. 30分以上～1時間未満

4. 2時間以上

問5 あなたが、市役所を訪れる場合の主な交通手段はなんですか。(○は1つ)

1. 徒歩のみ ⇒ 問7へ

5. バス ⇒ 問7へ

2. 自転車 ⇒ 問7へ

6. タクシー ⇒ 問7へ

3. バイク ⇒ 問7へ

7. その他 () ⇒ 問7へ

4. 自家用車 ⇒ 問6へ

問6 問5で、市役所に「4. 自家用車」で来ると答えた方に伺います。市役所の駐車場は、市役所敷地内の南側駐車場のほかに、第2駐車場や西側駐車場があることを知っていましたか。(○は1つ)

1. 知っていた

2. 知らなかった

【市役所周辺図】



第2駐車場



西側駐車場

2 現庁舎の課題について

問7 これまで市役所に来られた際に、施設面や環境面でご不満・ご不便を感じたことはどのようなことですか。(あてはまるものすべてに○)

1. 行きたい部署（窓口）がどこにあるのかの案内表示がわかりにくい
2. 階段や段差が多く、高齢者・障害者にとって利用しにくい
3. 通路、ロビーや待合スペースなどが狭い
4. 一つの窓口で用件が済まず、何か所も回らなければならない
5. 窓口にプライバシーに配慮した十分なスペースがなく、安心して相談できない
6. 市民が気軽に休憩できるスペースが少ない
7. 駐車場が足りない
8. 駐輪場が足りない
9. 庁舎が老朽化しており、安全性に不安を感じる
10. 多目的トイレや授乳室など子育て支援の設備が少ない
11. トイレが少ない
12. トイレに行くのに階段を上るまたは下りる必要がある
13. 庁舎内が寒い・暑い・照明が暗い
14. 市民の自主的な活動や交流が出来るスペースがない
15. 市政情報や議会の情報を伝える掲示板や映像設備等が少ない
16. 省資源や省エネルギーなど環境に配慮されていない
17. その他（)

3 新庁舎の建設について

問8 あなたは、市役所庁舎を現在地で建替えることを知っていましたか。(○は1つ)

1. 知っていた

2. 知らなかった

問9 市庁舎の整備にあたり、市庁舎の位置づけ・役割として重要視することは何ですか。(○は3つ以内)

1. 災害対応の拠点となる安全・安心な庁舎であること
2. 経済性にすぐれたコンパクトな庁舎であること
3. 市民による多様な交流ができる開かれた庁舎であること
4. 誰もが利用しやすい高い利便性を備えた庁舎であること
5. まちのにぎわいづくりに寄与すること
6. 周辺の街並みや景観と調和すること
7. まちのシンボルとなるようなすぐれたデザインの建物であること
8. 省エネルギーなど地球環境にやさしい建物であること
9. 建設・維持管理のコストを抑制すること
10. その他 ()

問10 問9に関連して、市庁舎の整備にあたり、必要と考える機能はありますか。「記入欄に○」をつけてください。(○は10個以内)

重要視すること	必要と考える機能(案)	記入欄(○)
1. 災害対応の拠点となる安全・安心な庁舎であること	1-① 地震や水害等に強い建物の構造	
	1-② 災害時にも行政機能を維持できる自家発電等の設備	
	1-③ その他 ()	
2. 経済性にすぐれたコンパクトな庁舎であること	2-① コンパクトで必要最低限の機能・空間	
	2-② コンパクトで移動の負担が少ない空間	
	2-③ その他 ()	
3. 市民による多様な交流ができる開かれた庁舎であること	3-① 市民の交流・活動スペース	
	3-② 子育て支援スペース(授乳室など)	
	3-③ 飲食スペースや喫茶コーナー	
	3-④ 市政や議会の情報公開コーナー	
	3-⑤ その他 ()	

4. 誰もが利用しやすい高い利便性を備えた庁舎であること	4-① わかりやすい総合案内の充実	
	4-② 多目的トイレ	
	4-③ 売店等	
	4-④ エレベーター等、バリアフリー機能	
	4-⑤ ゆとりのある駐車場	
	4-⑥ ゆとりのある駐輪場	
	4-⑦ ATM コーナー	
	4-⑧ その他（ ）	
5. まちのにぎわいづくりに寄与すること	5-① 市民が気軽に利用できる屋外の憩いのスペース	
	5-② 物産展示などが出来る多目的空間	
	5-③ 観光インフォメーションコーナー	
	5-④ その他（ ）	
6. 周辺の街並みや景観と調和すること	6-① 旧中山道など周辺の街並みや景観と調和した建物	
	6-② 蕨市の歴史文化を活かしたデザイン(内装・外観等)	
	6-③ その他（ ）	
7. まちのシンボルとなるようなすぐれたデザインの建物であること	7-① 市庁舎としてまちのシンボルとなる建物	
	7-② 市民が誇れるすぐれたデザインの建物	
	7-③ その他（ ）	
8. 省エネルギーなど地球環境にやさしい建物であること	8-① 環境性能の高い建材の活用	
	8-② 太陽光等の自然エネルギーの積極的な利用	
	8-③ 自然採光、自然換気などの導入	
	8-④ その他	
9. 建設・維持管理のコストを抑制すること	9-① 建設費のコスト抑制を最優先した建物	
	9-② 維持管理費のコストに配慮した建物	
	9-③ その他（ ）	
10. その他	(上記の項目にあてはまらないものがありましたらご記入ください)	

4 属性について

問11 性別は(○は1つ)

- | | | |
|-------|-------|----------|
| 1. 男性 | 2. 女性 | 3. 回答しない |
|-------|-------|----------|

問12 年齢は(○は1つ)

- | | | |
|------------|------------|-----------|
| 1. 18~29 歳 | 4. 50~59 歳 | 7. 80 歳以上 |
| 2. 30~39 歳 | 5. 60~69 歳 | |
| 3. 40~49 歳 | 6. 70~79 歳 | |

問13 お住まいの地域は(○は1つ)

- | | | | | |
|-------|-------|-------|-------|-------|
| 1. 錦町 | 2. 北町 | 3. 中央 | 4. 南町 | 5. 塚越 |
|-------|-------|-------|-------|-------|

問14 職業は(○は1つ)

- | | | |
|------------------|--------------|--------|
| 1. 経営者・役員(自営業含む) | 4. パート・アルバイト | 7. その他 |
| 2. 正社員・正職員 | 5. 学生 | 8. 無職 |
| 3. 派遣社員 | 6. 専業主婦(主夫) | |

問15 居住年数は(○は1つ)

- | | | |
|----------------|------------------|------------------|
| 1. 1 年未満 | 3. 5 年以上~10 年未満 | 5. 20 年以上~30 年未満 |
| 2. 1 年以上~5 年未満 | 4. 10 年以上~20 年未満 | 6. 30 年以上 |

蕨市新庁舎建設に関する
市民アンケート調査結果

平成30年8月

発行 蕨市
編集 蕨市総務部庁舎建設室

〒335-8501 蕨市中央5-14-15
電話 048-420-8866
E-Mail chousha@city.warabi.saitama.jp